

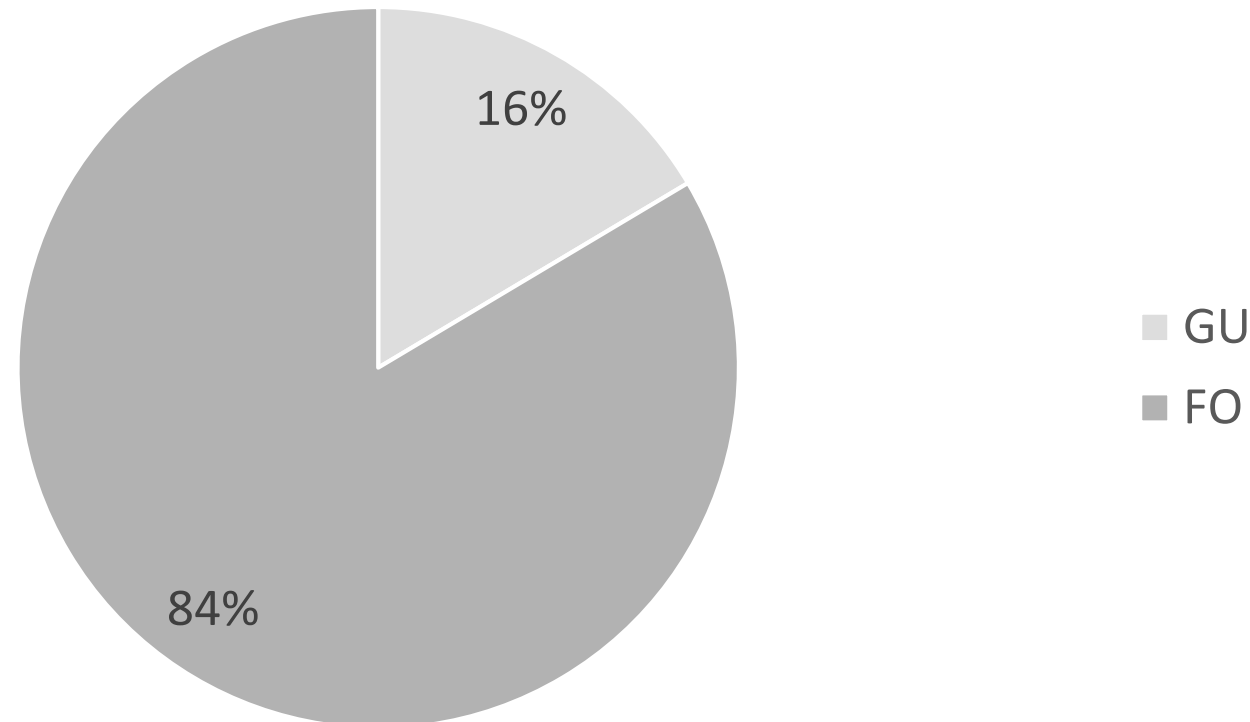


UPPSALA  
UNIVERSITET

# Lite mer ekonomisiffror

Styrelsemöte 250312

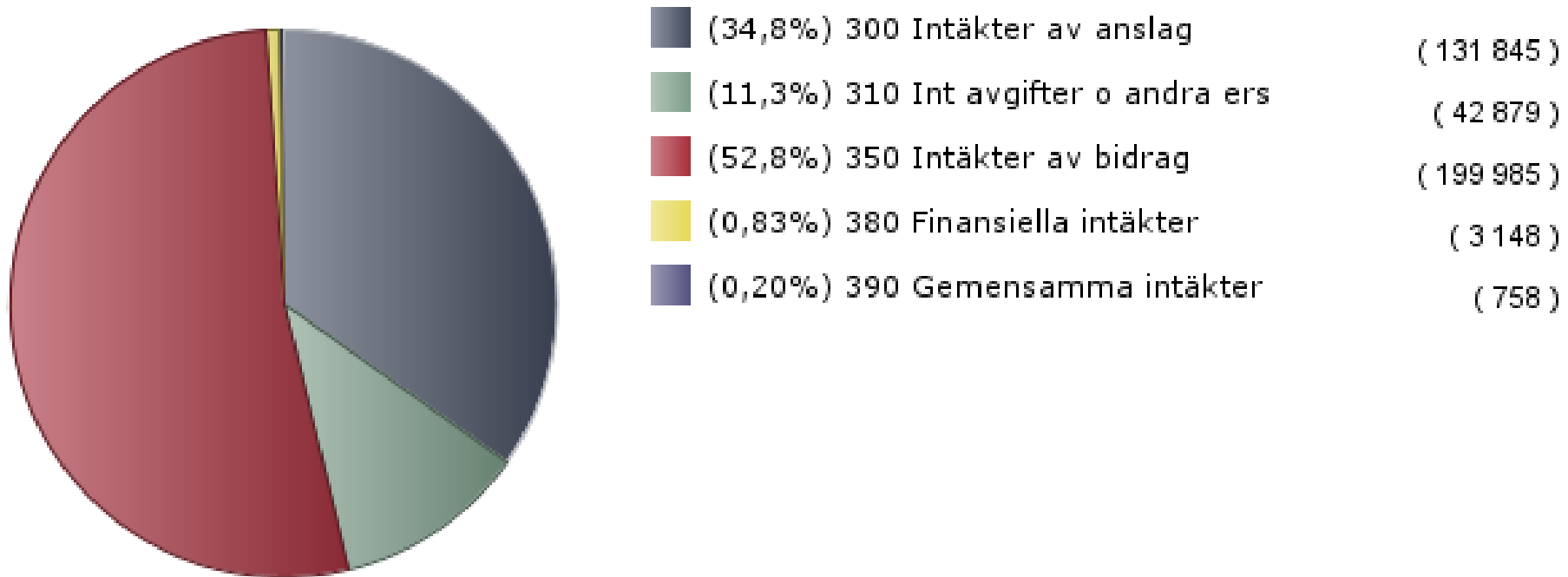
# Intäktsfördelning IFA



# Intäktsfördelning FO

## Utfall Tkr stängda perioder per Kontogrupp

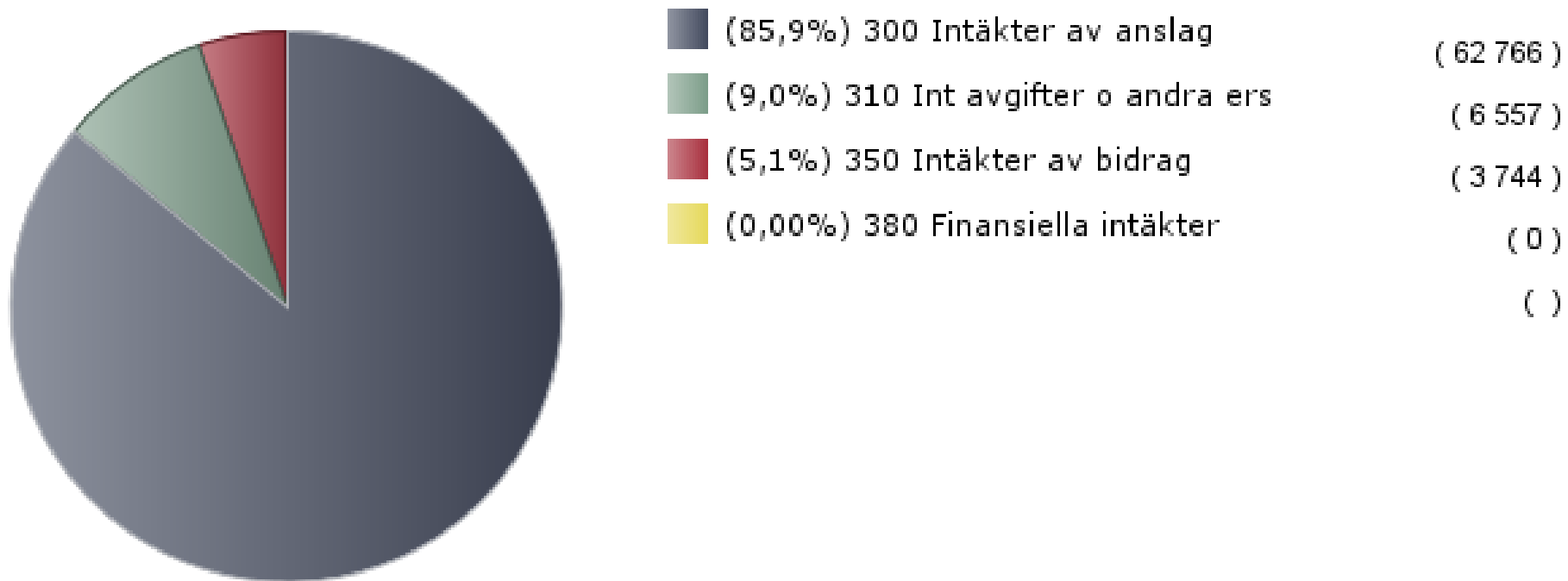
Innevarande Aktuellt datum: 2024-12  
Verksamhetsgren: 20 Forskning  
Kontoklass: 3 Verksamhetens intäkter



# Intäktsfördelning Utb

## Utfall Tkr stängda perioder per Kontogrupp

Innevarande Aktuell datum: 2024-12  
Verksamhetsgren: Grupp (10 Utbildning grund/avanc, 13 Uppdragsutbildning)  
Kontoklass: 3 Verksamhetens intäkter



TekNat fakultetsanslag 2025 - Forskning

Institutionen för fysik och astronomi

2 623 651 kr Värdet av en FFF:

75 000 kr Gem satsning/FFF:

Inst: 113

Avdelning	Proj gr	Långsiktiga resurser		Institutionsresurser					Tidsbegränsade resurser					Institutionsgemensamma satsningar			
		FFF	Basresurs FO	Studiestöd	Publicering Ext Forsknfin luta avanc nivå	Engångssatsn KoF Publicering Ext Forsknfin luta avanc nivå	Univlekt/prof deltagande i undervisn	Fördeln enl FO bastilldeln	Samfinans strategiska medel /TekNat 30513	Samfinans strategiska medel /Rektor 30550	Övriga	Strategiska forskn områden 30520	Särskilda satsningar	TOTALT	Inst gem sats avlyft/FFF t infrastr	Inst gem sats Infrastruktur	Inst gem sats strategiska
Ej fördelade medel				25 200 000	4 311 876	1 865 483	675 197	11 441 056					1 930 000	45 423 612 kr	2 250 000	-1 600 000	-4 700 000
Teoretisk astrofysik	11312	1,41	3 699 348						500 000	500 000				4 699 348 kr	-105 750		500 000
Observationell astrofysik	11313	1,57	4 119 132											4 119 132 kr	-117 750		
Rymd- och plasmafysik	11314	0,31	813 332											813 332 kr	-23 250		
Högenergifysik	11322	3,82	10 022 347						500 000	250 000		900 000		11 672 347 kr	-286 500		900 000
Högenergifysik-Acc/FREIA	11399	0,44	1 154 406											1 154 406 kr	-33 000		
Instrumentering och accelera	113807	0,50	1 311 826										2 000 000	3 311 826 kr	-37 500	250 000	2 000 000
Kärnfysik	11326	3,20	8 395 683						250 000	250 000				8 895 683 kr	-240 000		
Tillämpad kärnfysik	11331-39	1,54	4 040 423						500 000	250 000				4 790 423 kr	-115 500	450 000	
Jonfysik	11338	0,65	1 705 373											1 705 373 kr	-48 750		
Teoretisk fysik	11341	2,71	7 110 094						250 000	250 000	240 000			7 850 094 kr	-203 250		
Materialteori	11350	2,84	7 451 169						500 000	500 000	333 333	1 800 000		10 584 502 kr	-213 000		500 000
Kvantmateriaiens teori	11355	1,73	4 696 335						500 000	500 000				5 696 335 kr	-134 250		
Materialfysik 1)	11360	2,35	6 165 580											6 165 580 kr	-176 250	200 000	
Neutronspridning 1)	113601303													0 kr	0		
Energimateriaiens fysik	113720021	3,12	8 185 791						500 000	250 000		500 000		9 435 791 kr	-234 000	250 000	
Kemisk och biomol fysik	113730021	2,50	6 559 128											6 559 128 kr	-187 500	250 000	
Fysikundervisn didaktik	11382	1,25	3 279 564											3 279 564 kr	-93 750		800 000
Ångströmverkstad	11396												3 000 000	3 000 000 kr		200 000	
Centrum för fotonvetenskap	11384												400 000	400 000 kr			
Centrum för neutronspridn	11383												300 000	300 000 kr			
MINT (centrum)	113801017													0 kr			
<b>Totalt</b>		<b>30,00</b>	<b>78 709 530</b>	<b>25 200 000</b>	<b>4 311 876</b>		<b>675 197</b>	<b>11 441 056</b>	<b>3 500 000</b>	<b>2 750 000</b>	<b>573 333</b>	<b>3 200 000</b>	<b>7 630 000</b>	<b>139 856 475 kr</b>	<b>0</b>	<b>0</b>	<b>0</b>

**IFA - Strategiska satsningar**

	Budget 2024	Utfall 241231	Prognos 2025	Prognos 2026	Prognos 2027	Prognos 2028
<b>Ingående balans:</b>	<b>9 438 000</b>	<b>0</b>	<b>8 933 130</b>	<b>8 861 720</b>	<b>10 137 182</b>	<b>9 466 654</b>
<b>Totala intäkter:</b>	<b>20 343 716</b>	<b>22 856 159</b>	<b>20 693 590</b>	<b>21 050 462</b>	<b>21 414 471</b>	<b>21 785 761</b>
<b>Kostnader</b>						
<b>Strategiska satsningar</b>						
Eriksson ERC	500 000	500 000	500 000			
Höfner - ERC	500 000	500 000				
Dürr - instr. & Acc.	2 000 000	2 000 000	2 000 000	2 000 000	4 000 000	
Professor startbidrag - Did	800 000	800 000	800 000	800 000	800 000	
Postdoc - Moretti	900 000	900 000	800 000			
Nya satsningar	1 500 000	602 334	2 000 000	2 500 000	2 500 000	2 500 000
Lektorer startbidrag	1 000 000		1 000 000	1 000 000	1 000 000	1 000 000
<b>Löpande satsningar</b>						
Nordita	750 000	750 000	750 000	750 000	750 000	750 000
Infrastrukturfond	1 600 000	1 800 000	1 600 000	1 100 000	1 100 000	950 000
Likavillkorsmedel	400 000	241 376	500 000	500 000	500 000	500 000
Labblockaler gemensamma	5 353 527	5 238 756	5 400 000	5 500 000	5 600 000	5 700 000
Mötesrum gemensamma	1 775 059	1 737 006	1 850 000	1 900 000	1 950 000	2 000 000
Uppdrag inom IFA:	45 000	54 208	85 000	90 000	95 000	100 000
	150 000	163 965	170 000	180 000	190 000	200 000
	90 000		100 000	105 000	110 000	120 000
	75 000					
Avd förest - fyra enheter	550 000	602 856	580 000	600 000	620 000	640 000
Prefektstöd - Richard Brenner	850 000	851 409	870 000	890 000	910 000	930 000
Outnyttjade samt div inst gem lokal	360 000	334 702	360 000	360 000	360 000	360 000
Övriga kostnader	200 000	213 608	600 000	600 000	700 000	700 000
Datalicenser/programvaror	300 000	303 049	300 000	300 000	300 000	300 000
<b>Punktinsatser</b>						
Stöd TKF - Jonfysik flytt fr 240501	375 000	375 000				
Avgångsvederlag - TKF	100 000	100 229				
Fysik och Astronomiläger	50 000	50 000				
Cern 70 år	25 000	28 384				
Indirekta kostnader	600 000	693 740	500 000	600 000	600 000	700 000
<b>Totala kostnader:</b>	<b>20 848 586</b>	<b>18 870 414</b>	<b>20 765 000</b>	<b>19 775 000</b>	<b>22 085 000</b>	<b>17 450 000</b>
<b>Resultat:</b>	<b>-504 870</b>	<b>3 985 745</b>	<b>-71 410</b>	<b>1 275 462</b>	<b>-670 529</b>	<b>4 335 761</b>
<b>Utgående balans</b>	<b>8 933 130</b>	<b>13 423 745</b>	<b>8 861 720</b>	<b>10 137 182</b>	<b>9 466 654</b>	<b>13 802 415</b>

